



AYGAZ 2015 4.Çeyrek Sonuçları

12 Şubat 2016

Çekince

- Bu sunumda ileriye dönük bazı görüş ve tahmini rakamlar yer almaktadır. Bunlar Şirket Yönetiminin gelecekteki duruma ilişkin şu andaki görüşlerini yansıtmaktadır ve belli varsayımları içermektedir. Her ne kadar makul beklentilere dayanmaktaysa da gerçekleştirmeler, ileriye dönük görüşleri ve tahmini rakamları oluşturan değişkenlerde ve varsayımlardaki gelişmelere bağlı olarak farklılık gösterebilecektir.
- Bu sunumun içeriğinin kullanımından doğan zararlardan Aygaz ya da herhangi bir Yönetim Kurulu Üyesi, yöneticisi veya çalışanı sorumlu değildir.

Öne çıkan konular- 2015 4Ç

- Operasyonel

Dördüncü çeyreğe ilişkin veriler geçen yıl aynı dönem ile karşılaştırmalı olarak aşağıdaki gibi gerçekleşmiştir:

- Toplam LPG satış hacmi %1 artışla 492 bin ton
 - Yurtiçi LPG satışları %6 artarak 281 bin ton
 - Toplam LPG ticareti %5 azalarak 210 bin ton
 - 2015 Kasım itibarıyla tüpgaz ve otopaz pazar payları sırasıyla % 42,2 ve % 25,1 olmuştur (Kasım 2014: % 42,9 ve %24,3).
-
- EPDK verilerine göre 2015'in ilk 11 ayında Türkiye LPG pazarında tüpgazda %2 büyüme ile 748.881 ton ve otopazda %9 büyüme ile 2.848.553 ton satış hacmi gerçekleşmiştir (2014/11 ay: tüpgaz 734.470, otopaz 2.608.301 ton).
 - Güçlü performanstaki en önemli etken emtia fiyatlarındaki düşüşün tüketici fiyatına yansımaları ve talebi artırması olarak değerlendirilmektedir.

Öne çıkan konular- 2015 4Ç

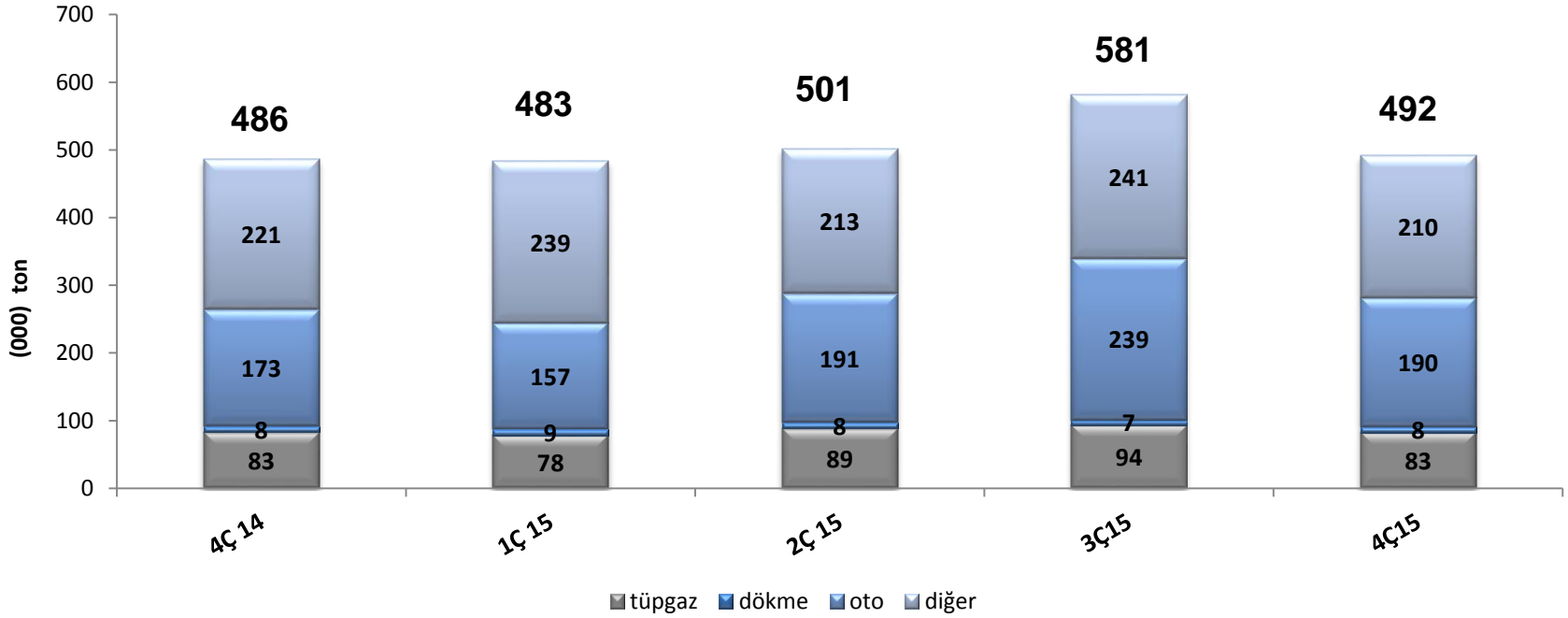
- Finansal;

Dördüncü çeyreğe ilişkin veriler geçen yıl aynı dönem ile karşılaştırmalı olarak aşağıdaki gibi gerçekleşmiştir:

• Satış gelirleri	1.606 milyon TL	(95 milyon TL düşüş)
• Faaliyet karı	95 milyon TL	(117 milyon TL artış)
• Vafök	116 milyon TL	(117 milyon TL artış)
• Net kar	146 milyon TL	(144 milyon TL artış)

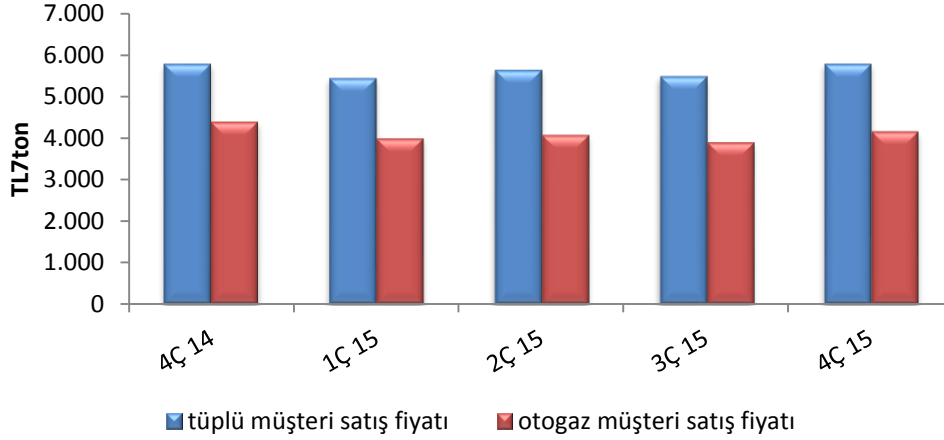
- Satış hacmindeki yükseliş, LPG satış fiyatındaki düşüşten kaynaklanan satış gelirlerindeki daralmanın limitli kalmasını sağlamıştır.
- Faaliyet karlılığı, LPG fiyatlarında yaşanan volatilitenin azalmasıyla normal seviyelerindedir.
- Net kar rakamı, hem esas faaliyet karındaki artış hem de özkaynak yöntemiyle değerlendirilen yatırımlardan elde edilen gelirin katkısıyla önemli ölçüde artmıştır.

Aygaz LPG Satışları - Çeyrekssel

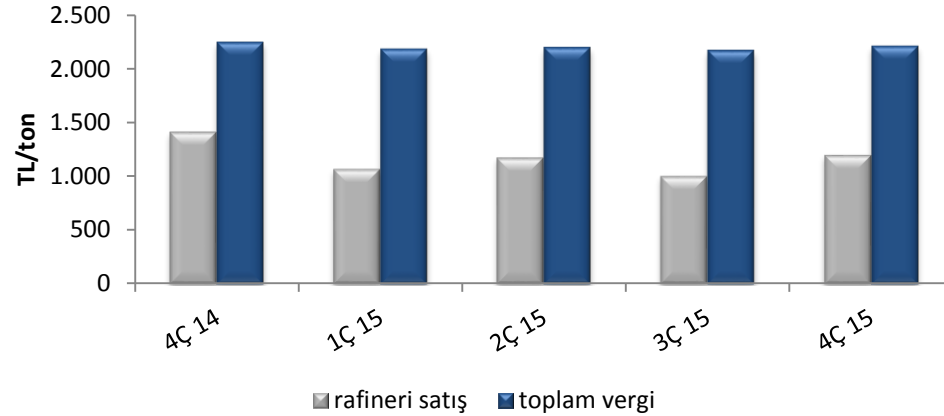


- 2015 dördüncü çeyrek satış hacimleri 2014 dördüncü çeyreğine göre aşağıdaki gibi gerçekleşmiştir:
 - Otogaz %10 artışla 190 bin ton
 - Tüpgaz %0,7 azalışla 83 bin ton

LPG- fiyat ve vergi*



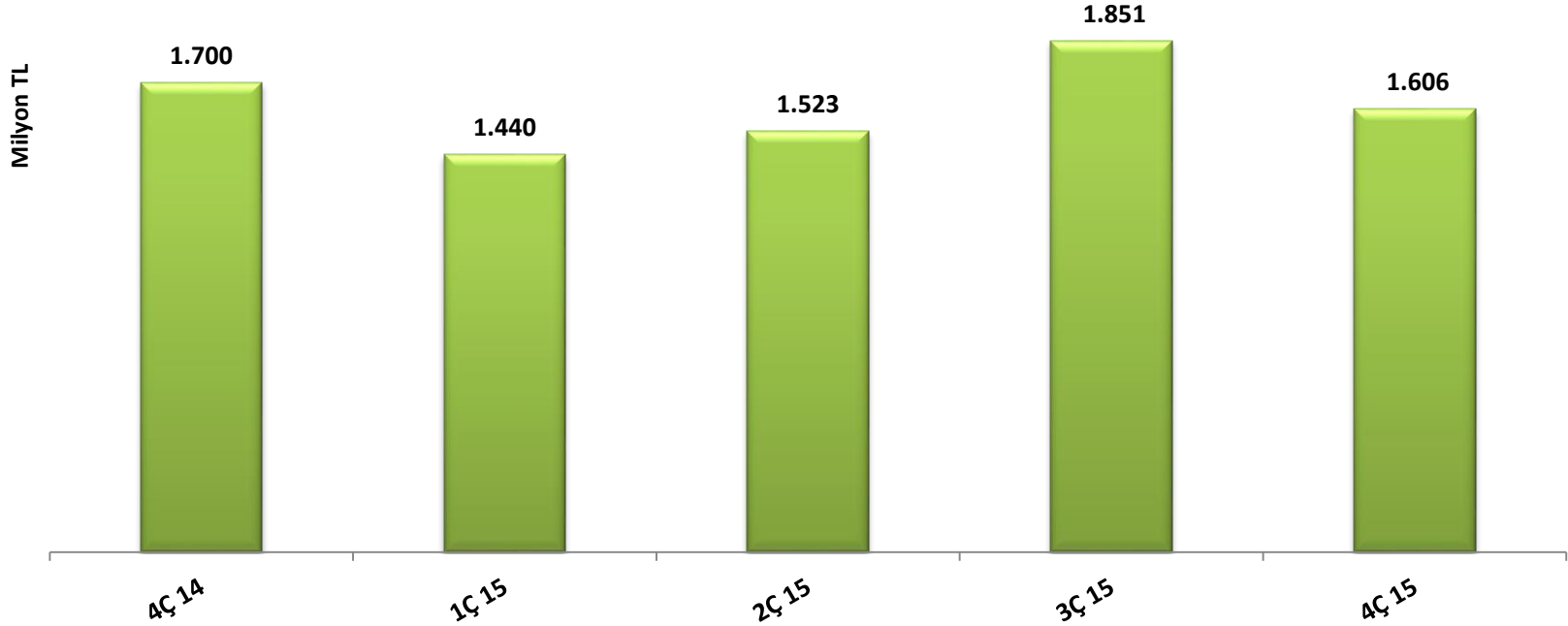
- Müşteri satış fiyatları, 2014'ün aynı dönemine göre tüpgazda aynı kalırken, otogazda %5 azalmıştır.



- 2014'ün dördüncü çeyreği ile kıyaslandığında rafineri satış fiyatları %15 azalmıştır.

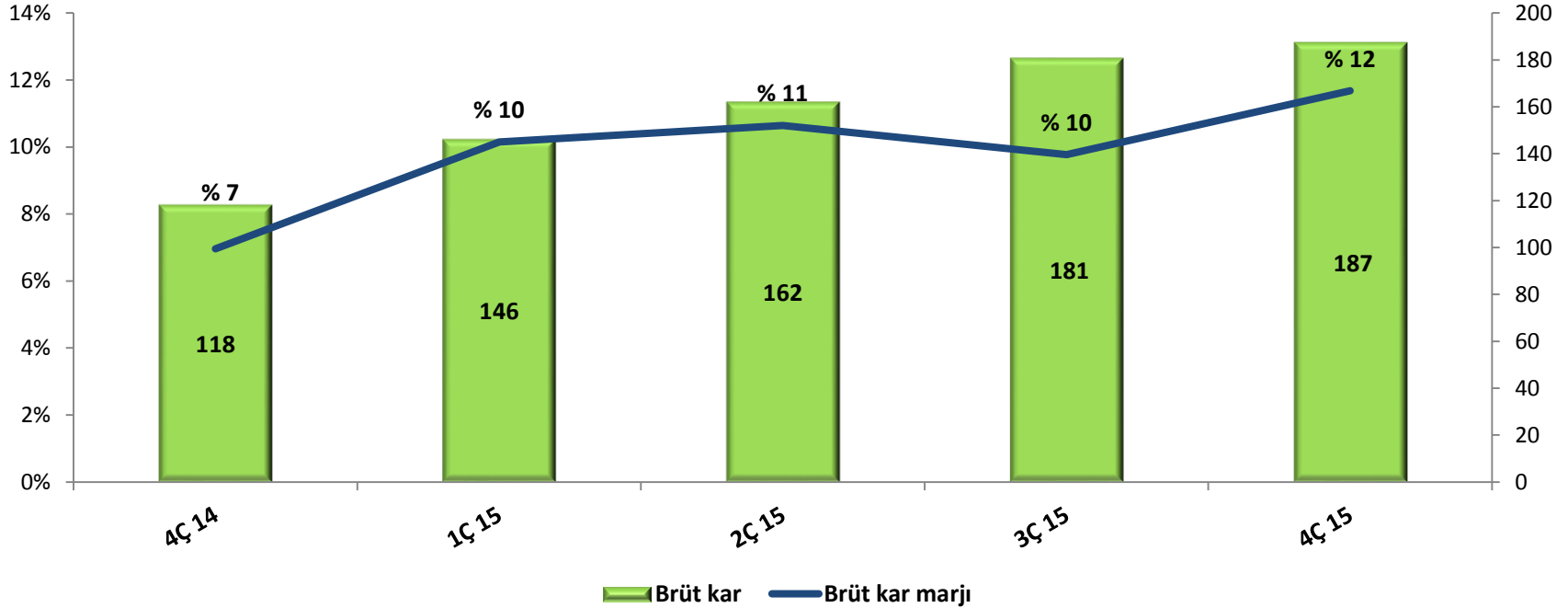
*Dönemsel aritmetik ortalamalar

Net satış gelirleri (m TL)



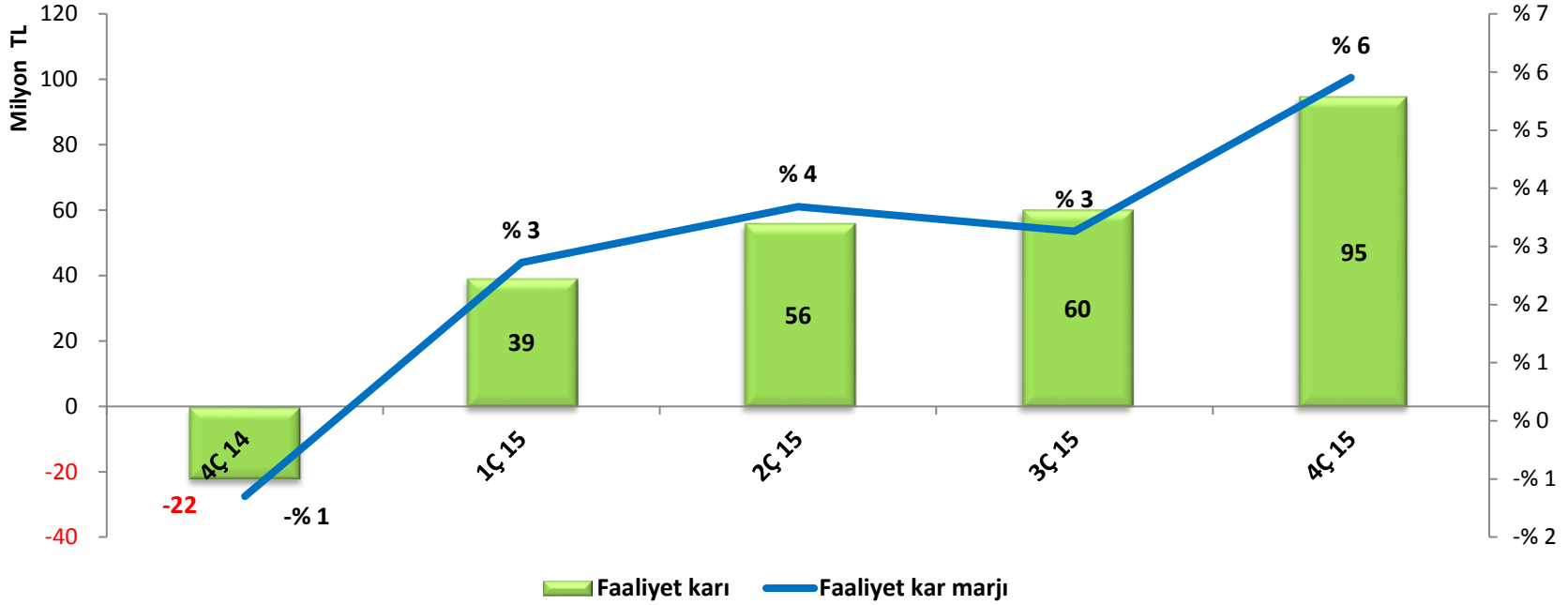
- 2014 aynı döneme göre, yurtiçi satış hacmi %6 yükselirken LPG satış fiyatındaki düşüş sebebiyle konsolide satış gelirleri %6 azalmış ve 1 milyar 606 milyon TL olarak gerçekleşmiştir.

Brüt kar (m TL)



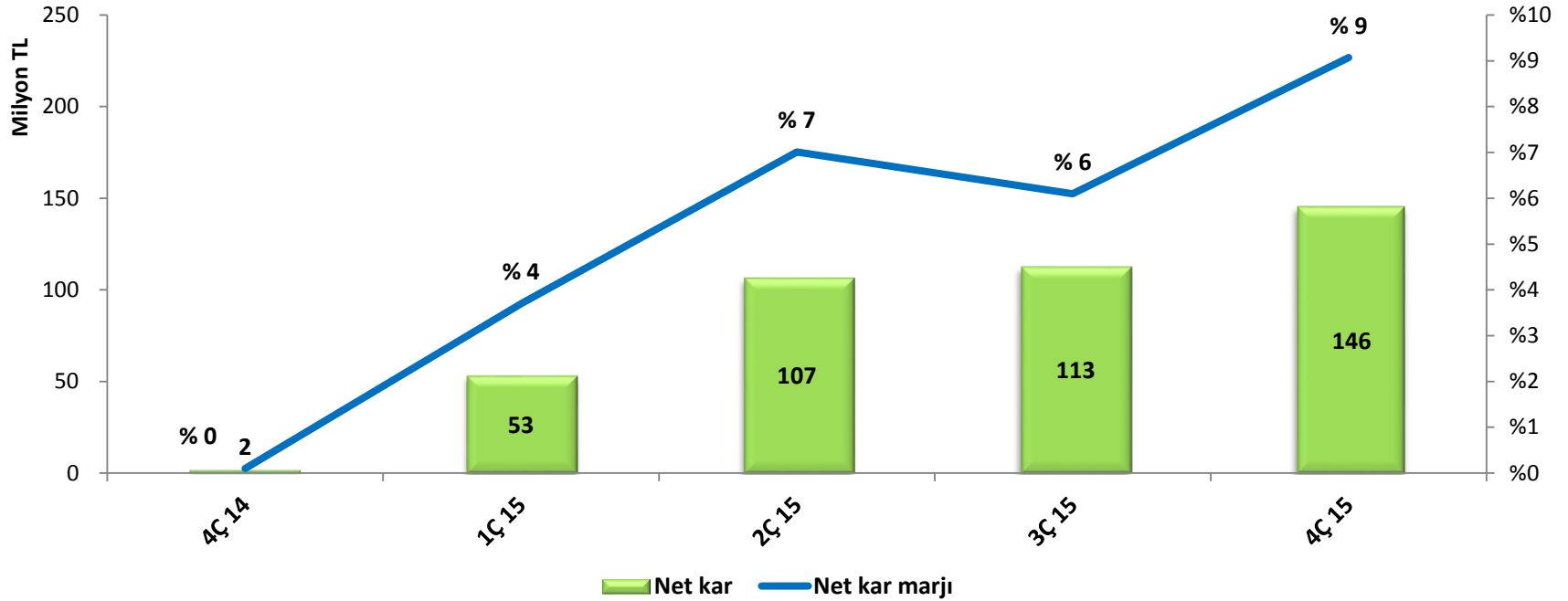
- Brüt kar 187 milyon TL olarak gerçekleşmiştir (2014 4. çeyreğe göre %58 artış).
- 2015 dördüncü çeyrekte brüt kar marjı %12 olmuştur.

Faaliyet karı (m TL)



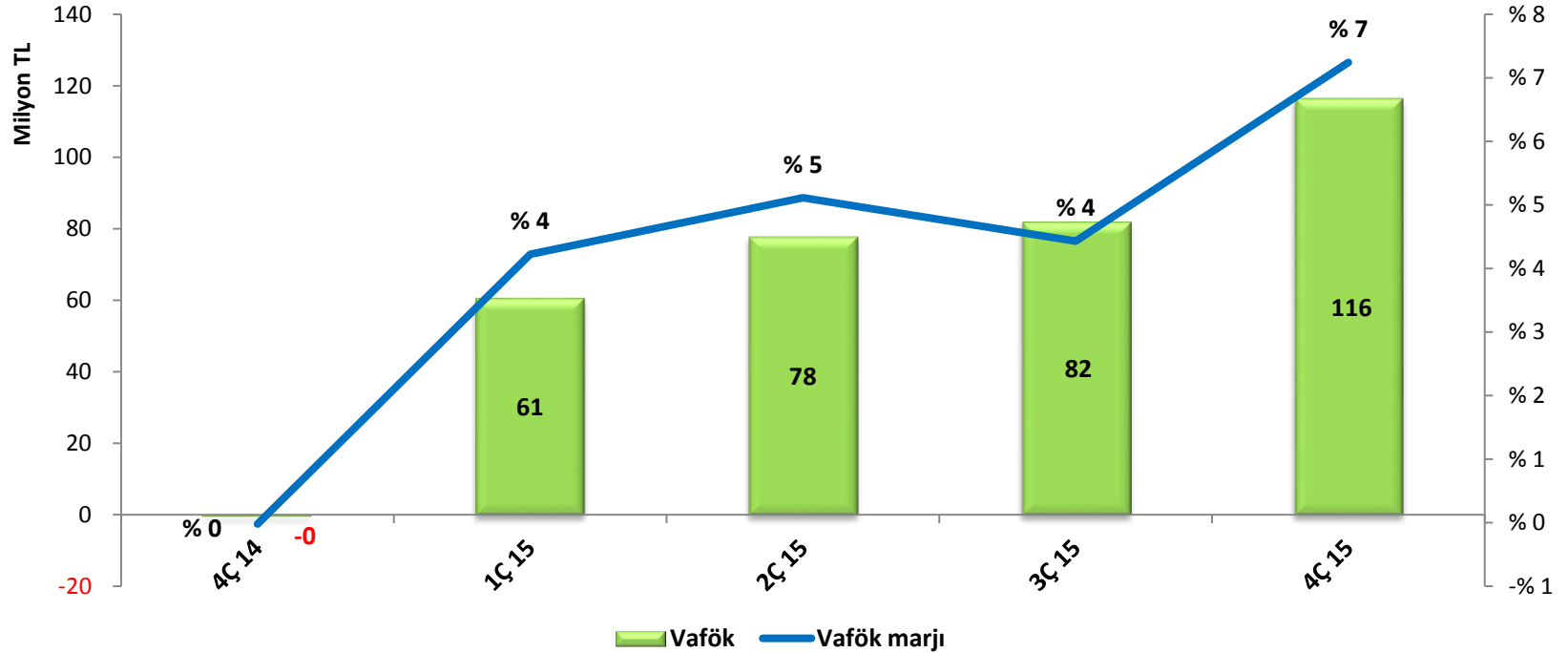
- 2015 dördüncü çeyrek itibarıyla;
 - Faaliyet karı 95 milyon TL olarak gerçekleşmiştir.
 - Faaliyet kar marjı geçtiğimiz yıl aynı döneme göre 7 puan artışla %6 seviyesindedir.

Net Kar (m TL)




- 2015 dördüncü çeyrekte net kar 146 milyon TL, net kar marjı %9 olmuştur.
- Gerek esas faaliyetler, gerekse özkaynak yöntemiyle değerlendirilen yatırımlar tüm finansal göstergelere olumlu katkı sağlamıştır.

Vafök (m TL)



- 2015 dördüncü çeyrekte VAFÖK 116 milyon TL ve VAFÖK marjı %7 olarak gerçekleşmiştir.

Net Nakit (m TL)



- 31 Aralık 2015 itibarıyla net borç 263 milyon TL'dir. Esas faaliyet karındaki iyileşme ile paralel net borç azalmıştır.

Gelir Tablosu- Özet

(milyon TL)	4Ç 15	3Ç 15	% Değişim	4Ç 15	4Ç 14	% Değişim
Satış gelirleri	1.606	1.851	-%13	1.606	1.700	-%6
Brüt kar	187	181	%4	187	118	%58
Faaliyet karı	95	60	%57	95	-22	-
Vergi öncesi kar	164	122	%34	164	0,7	-
Net kar	146	113	%29	146	2	-
VAFÖK	116	82	%42	116	-0,4	-
<u>Marjlar</u>						
Brüt kar marjı	%12	%10	+2	%12	%7	+5
Faaliyet kar marjı	%6	%3	+3	%6	-%1	+7
Vergi öncesi kar marjı	%10	%7	+3	%10	-	+10
Net kar marjı	%9	%6	+3	%9	-	+9
Vafök marjı	%7	%4	+3	%7	-	+7

Bilanço-Özet

(milyon TL)	12A 15	12A 14
Nakit ve nakit benzerleri	289	161
Ticari alacaklar	483	390
Stoklar	186	110
Maddi duran varlıklar	651	585
Özkaynak yönt.değ. varlıklar	1.867	1.677
Toplam varlıklar	3.916	3.412
Finansal borçlar	551	365
Ticari borçlar	372	319
Özkaynaklar	2.610	2.359
Toplam kaynaklar	3.916	3.412
Net Nakit (Borç)	-263	-204
İşletme Sermayesi	297	182

İletişim

yatirimci@aygaz.com.tr

Ferda Erginođlu, CFO

E-mail: ferda.erginoglu@aygaz.com.tr

Tel: +90 212 354 1733

Şebnem Yücel, Finansman Müdürü

E-mail: sebnem.yucel@aygaz.com.tr

Tel: +90 212 354 1510

Selin Sanver, Yatırımcı İlişkileri Yöneticisi

E-mail: selin.sanver@aygaz.com.tr

Tel: +90 212 354 1659

www.aygaz.com.tr